«Из offлайна в onлайн и обратно»,

или как адаптировать традиционные игровые приёмы в условиях дистанционного обучения

Денисова С.С.

педагог-организатор

Режим самоизоляции заставил нас по-новому взглянуть на «уже до боли избитые» методы и приёмы обучения. В данной статье я покажу, как мы с коллегами вышли из offлайна в onлайн по-пермски и представлю 5 универсальных игровых приёмов, которые можно адаптировать совершенно для любой программы, занятия или мастер-класса.

Выбор образа – это дело каждого! Поскольку это выдержки из программы онлайн-лагеря «Нескучный Городок», в котором каждый день у нас был тематический, я решила вам показать на примере Дня города. Мой образ - Светлана Пермяк! Для демонстрации данных игровых приёмов использовалась платформа для организации аудио и видеоконференций ZOOM и онлайн-викторины в режиме реального времени MYQUIZ.

Каждый приём является интерактивным, то есть рассчитан взаимодействие со зрителем напрямую. Начнём с первого игрового приёма.

1. **Welcome – игропесня**

Задание для детей: повторять все движения за ведущим.

Давайте помашем рукой! Вот так.

Давайте помашем другой! Вот так.

Обеими, вместе, дружней!

Вот так мы встречаем гостей и друзей.

Давайте обнимем соседа виртуально, вот так.

Давайте обнимем другого виртуально, вот так.

Давайте обнимемся вместе, дружней.

Вот так мы встречаем гостей и друзей.

Давайте мы хлопнем в ладоши, вот так.

Давайте мы хлопнем погромче, вот так.

Давайте мы хлопнем все вместе, дружней.

Вот так мы встречаем гостей и друзей.

Рекомендации: при выборе физической и вербальной активизации, особенно, такой как игро-песня, важно подбирать движения, которые не выходят за рамки монитора и не нарушают восприятие и основную цель приветствия.

2. Шоурум «Гардероб». Предлагаю собрать мужской и женский костюмы коми-пермяков, в которых отразились традиции и культура народа.

Задание для детей: отгадав загадку нужно назвать детали костюма, которые будут появляться на моделях.

1) Ценится в народе нашем
Головной убор роскошный,
Очень мастерски украшен
Замечательный… **кокошник.**

Или у коми-пермяков - это **шамшур**!

2) На молодца наденем тоже
Убор, мы, может, шляпку?
Нет, носить такое тут не гоже!
Пригодиться и по Сеньке…**шапка.**

3) В старину он был удобен
Для селян и горожан.
В женском коми-гардеробе
Находился… **сарафан.**

4) А секрет косоворотки
Знает каждая швея и пряха.
На праздник - смелой походкой!
К лицу пермяку расписная… **рубаха.**

5) Дополнение к костюму -
Согласится собеседник!
Пришивается к подолу
С кружевами здесь… **передник.**
Он же - **фартук.**

6) Рубаха туникообразного покроя,
Узкий пояс нужной длины.
И навыпуск мы закроем
Вмиг холщовые… **штаны.**

7) Эти милые предметы
Носили папы, носят дочки,
Круглый год, зимой и летом
Вот такие… **лапоточки.**

Рекомендации: этот игровой приём хорош тем, что можно использовать по любой теме. Все элементы вырезаются из картинок, найденных в интернете, с помощью презентации Power Point.

2. Знакомьтесь **- «Citytетрис».**

Используя алгоритм известной игры тетрис, мы с помощью отдельных фигурок, которые в этой игре называются «тетрамино», соберём известные памятники города Перми.

Задание для детей: по фотофрагменту отгадать памятник.

Условно памятники можно разделить на несколько видов. В первую очередь выделим историческое направление – памятники, посвящённые событиям или определённым периодам в жизни города. Второй вид увековечивает имена известных людей города. Третий – посвящён легендам, каким-либо образам. И ещё – арт-объекты, выполненные на современный манер.

1. **«Легенда о пермском медведе».** Памятник весит более 2 тонн и выполнен из бронзы. Если потереть нос и уши медведя исполнится заветное желание.

2. **«Пермяк солёные уши».** Признан самым странным памятником России. Прозвище «Пермяк солёные уши» связано с солеварным промыслом. Так называли тех, кто носил мешки с солью. Из-за этого их уши были красными и увеличивались в размере.

3. **«МиГ на взлёте».** Скульптура посвящена 80-летнему юбилею производства пермских авиационных двигателей. Она представляет собой точную копию боевого самолёта МиГ-31.

4. **«Жук-скарабей».** Открытие этого арт-объекта состоялось в 2011 году. Материал – старые автомобильные покрышки. Представляет собой символ экологических проблем современности.



5. **Памятник Петру и Февронии.** Ещё при своей жизни они были примером любви, верности, крепкой семьи. Здесь они изображены в одежде XVI века.

6. **Бронекатер АК-454** принимал участие в сражениях Великой Отечественной войны. Посвящена эта скульптура памяти рабочих судостроительного завода, которые героически погибли, сражаясь за родину.

Рекомендации: картинки памятников можно найти на просторах интернета, а обрезать – с помощью презентации Power Point.

3. Вас встречает **«Art -квест».**

Для прохождения art-квеста понадобиться карандаш или любая другая метка на панели инструментов в окне Zoom.

Задание для детей: на картинках культурных событий и явлений города Перми нужно найти называемый предмет и обрисовать его с помощью карандаш

Памятник героям фронта и тыла

Слово «Пермь»

Балалайка

Герб Пермского края

Теплоходы

Человек с усами - грузин

Рекомендации: важно подбирать картинки с качественным, чётким изображением. Заранее настраивайте детей на работу, иначе они начинают заигрываться и рисовать на всей презентации!

4. Представляю **квиз-игру «Мы – пермяки!»**

Задание для детей: для участия в квиз-игре, нужно перейти по ссылке на платформу https://myquiz.ru/i/100993. Не выходя из ZOOM, в отдельном браузере открыть платформу и ввести указанный код. Затем следуйте инструкции:

1. Внизу ставите галочку «Я согласен с условиями пользовательского соглашения и политики конфиденциальности». Нажимаете «Далее».
2. Внизу, после различных социальных сетей заполняете Псевдоним, Имя, Фамилию, нажимаете «Присоединится».

3. Ждёте, когда запустится игра. Администратор запускает Экран ожидания. Здесь сразу видно, сколько участников присоединилось к игре, а также прописаны условия.

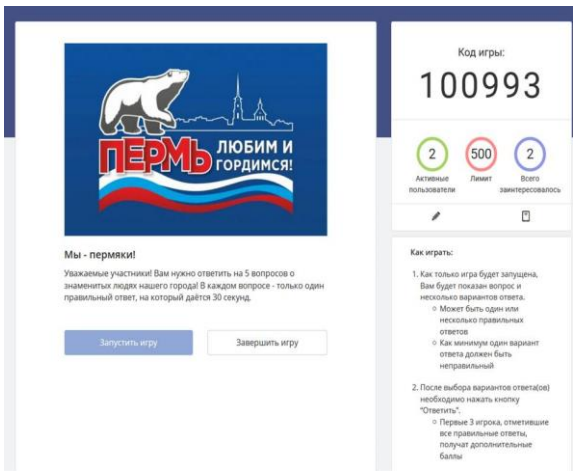

4. Игроки читают вопрос, выбирают ответ в течение 20 секунд. После выбора варианта ответа необходимо нажать кнопку «Ответить». Следующий вопрос через 10 секунд, и так далее.

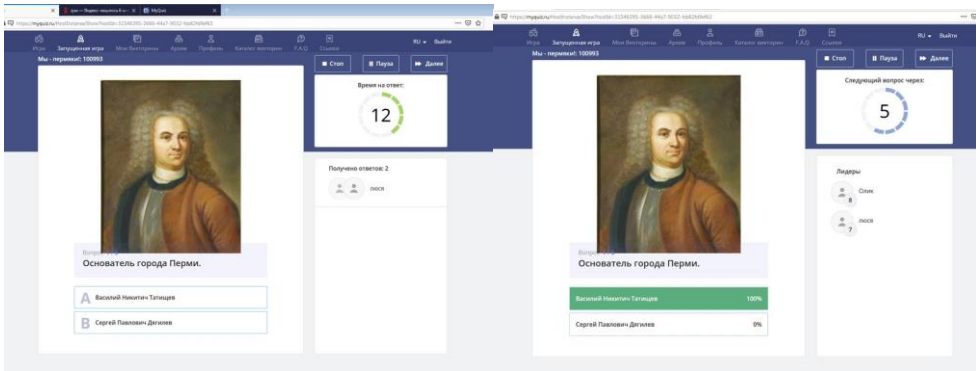

5. Важно отвечать очень быстро! Скорость ответа учитывается при подведении результатов игры.

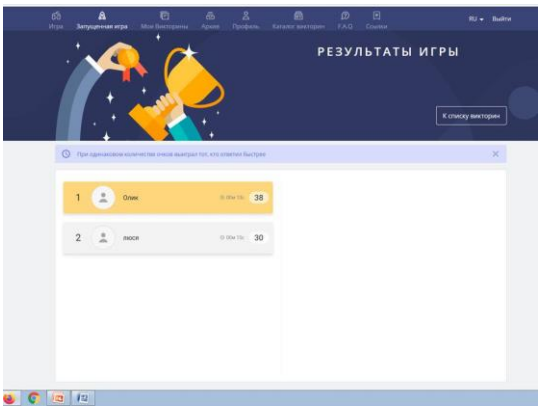

Рекомендации: платформа «Myquiz» совершенно бесплатная. Вы можете зайти, зарегистрироваться, стать администратором своей мини-платформы. Также выставить любые фильтры: назначить определённую дату и время, к которому соберутся участники, взять любую тему квиза, определить количество вопросов и вариантов ответов, и даже прописать комментарии к вариантам ответов для познавательного момента, выбрать любую форму вопроса из предложенных: вопрос с вариантами ответов, открытый вопрос, голосование, изображение, как вариант ответа, увеличить и уменьшить время ожидания ответа и вопроса, ограничить способы регистрации участников и даже сохранить игру в архиве для следующего раза.

Вот 5 универсальных игровых приёмов, адаптированных для онлайн-программы. Каждый приём сопровождается музыкальным материалом. Самое сложное в проведении игровых программ – онлайн, это искажённые эмоции. Ведь главное для ведущего – эмоциональный отклик зрителя, энергообмен, который, к сожалению, через монитор, передаётся не очень хорошо. Нужны «живые» эмоции!

Завершить мне хочется так.Все мы с вами не похожи друг на друга. Но есть у нас с вами и общее. Мы все живём в Перми! Я начну, а вы заканчивайте!

Пермь над Камою-рекой
Это город наш… **родной!**
Город славится людьми
Все мы жители… **Перми!**
У меня дела – вот так! *(показ жеста)*
Потому что я… **пермяк!**