



МЧС РОССИИ
ГЛАВНОЕ УПРАВЛЕНИЕ
МИНИСТЕРСТВА РОССИЙСКОЙ ФЕДЕРАЦИИ
ПО ДЕЛАМ ГРАЖДАНСКОЙ ОБОРОНЫ,
ЧРЕЗВЫЧАЙНЫМ СИТУАЦИЯМ
И ЛИКВИДАЦИИ ПОСЛЕДСТВИЙ СТИХИЙНЫХ
БЕДСТВИЙ ПО ПЕРМСКОМУ КРАЮ

1 ОТДЕЛ НАДЗОРНОЙ ДЕЯТЕЛЬНОСТИ
И ПРОФИЛАКТИЧЕСКОЙ РАБОТЫ
ПО ГОРОДУ ПЕРМИ

ул. В.Каменского, 2 г. Пермь, 614046

Тел. (8-342) 258-40-01 доб. 329, 330

Факс (8-342) 229-36-38

E-mail: 1onpr.gu@59.mchs.gov.ru

05.04.2022 № УП-168-Ч-8-207

Главе города Перми

А.Н. Дёмкину

ул. Ленина, 23, г. Пермь, 614000

Информация по пожарам и их последствиям

Уважаемый Алексей Николаевич !

В целях информирования о состоянии пожарной безопасности на территории города Перми направляем сведения за январь-март 2022 года.

Приложение:

1. Анализ обстановки с пожарами и их последствиями на территории города Перми за январь-март 2022 года на 10 л. в 1 экз.

Заместитель начальника отдела –
начальник ООНиПМ 1 ОНПР по городу Перми
УНПР Главного управления
МЧС России по Пермскому краю
майор внутренней службы

Булыгин Д.А.



Главное управление МЧС России по Пермскому краю



**1 ОТДЕЛ НАДЗОРНОЙ ДЕЯТЕЛЬНОСТИ И
ПРОФИЛАКТИЧЕСКОЙ РАБОТЫ ПО ГОРОДУ ПЕРМИ
УПРАВЛЕНИЯ НАДЗОРНОЙ ДЕЯТЕЛЬНОСТИ
И ПРОФИЛАКТИЧЕСКОЙ РАБОТЫ
ГЛАВНОГО УПРАВЛЕНИЯ
МЧС РОССИИ ПО ПЕРМСКОМУ КРАЮ**

**АНАЛИЗ
ОБСТАНОВКИ С ПОЖАРАМИ
И ИХ ПОСЛЕДСТВИЯМИ
НА ТЕРРИТОРИИ ГОРОДА ПЕРМИ
за январь-март 2022 г.**

Пермь 2022

Основные показатели обстановки с пожарами и их последствиями

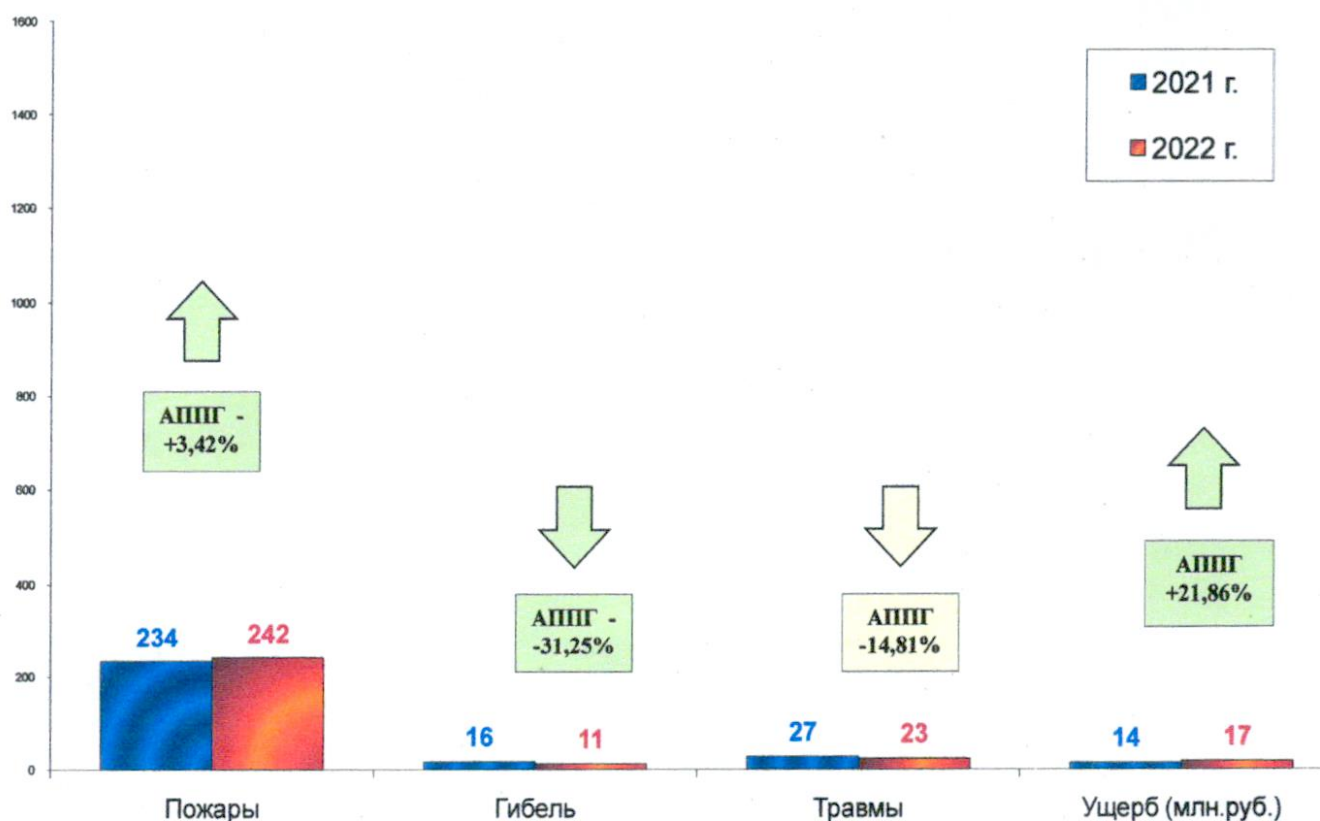
В период с 01.01.2022 – 31.03.2022 обстановка с пожарами в городе Перми в сравнении с аналогичным периодом прошлого года характеризовалась следующими основными показателями:

- зарегистрировано 242 пожара (АППГ – 234 (+3,42%));
- на пожарах погибло 11 человек (АППГ – 16 (- 31,25)), из них 0 детей (АППГ – 0);
- получили травмы различной степени тяжести 23 человека (АППГ – 27 (-14,81%)), из них 2 детей (АППГ – 2).

Зарегистрированный материальный ущерб составил 17816488 рублей (АППГ – 14620570 рублей(+21,86%)).

На пожарах спасено 81 человек (АППГ – 107 (-24,30%)), в том числе эвакуировано 1147 человек (АППГ – 412 (+100%)).

Количество пожаров и их последствий в городе Перми



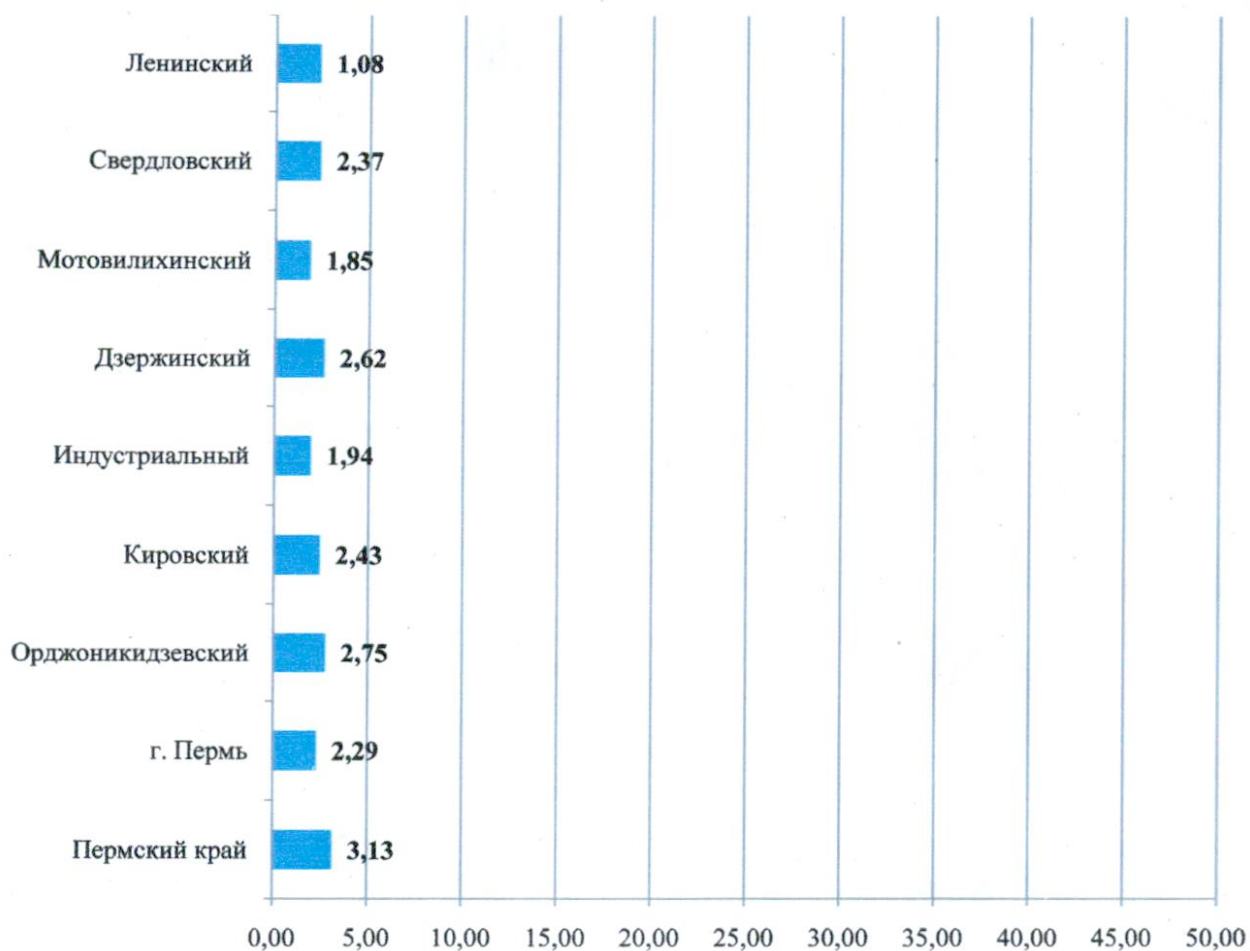
Рост пожаров по состоянию на 31.03.2022 года зарегистрировано в 4 районах города:

№ п/п	Территориальный орган администрации г. Перми	2022 г.	2021 г.	Рост в количественном выражении	Рост в процентном выражении
1	Свердловский	52	41	11	26.83
2	Дзержинский	44	40	4	10.00
3	Мотовилихинский	36	33	3	9.09
4	Индустриальный	33	30	3	10.00

В 3 районах города зарегистрировано снижение количества пожаров:

№ п/п	Территориальный орган администрации г. Перми	2022 г.	2021 г.	Снижение в количественном выражении	Снижение в процентном выражении
1	Ленинский	13	16	-3	-18.75
2	Кировский	32	32	-1	-3.03
3	Орджоникидзевский	32	41	-9	-21.95

Количество пожаров на 10 тыс. населения



Основные объекты возникновения пожаров:

1) здания жилого назначения и надворные постройки - 125 пожаров (АППГ -138, снижение на 9,42%), из них:

- многоквартирные жилые дома - 13 пожаров (АППГ - 28, снижение на 53,57%);

- многоквартирные жилые дома - 76 пожаров (АППГ - 74, рост на 2,70%);

- надворные постройки - 1 пожар (АППГ - 3, снижение на 33,33%);

- садовые дома, дачи - 9 пожаров (АППГ - 11, снижение на 18,18%);

- бани - 19 пожаров (АППГ - 17, рост на 11,76%);

- вагончик для жилья - 4 пожара (АППГ - 1, рост на 75%);

- гараж на территории домовладения - 3 пожара (АППГ - 4, снижение на 75%).

2) места открытого хранения веществ, материалов, прочие открытые территории - 38 пожаров (АППГ - 20, рост на 47,37%);

3) транспортные средства - 13 пожаров (АППГ - 25, снижение на 48%);

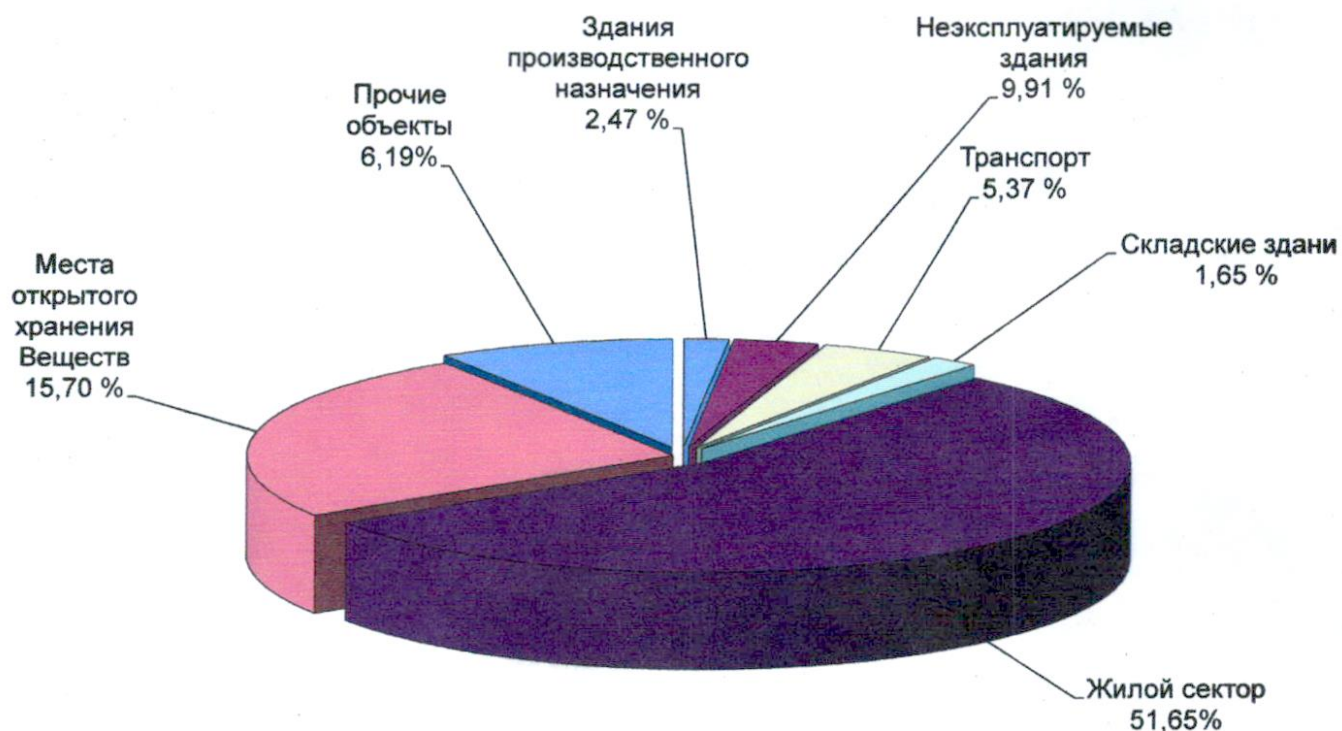
4) неэксплуатируемые здания - 24 пожара (АППГ - 6, рост на 100%);

5) здания производственного значения - 6 пожаров (АППГ - 13, снижение на 53,85%);

6) складские здания, сооружения - 4 пожара (АППГ - 0, рост на 100%);

- 7) здания, сооружения для хранения автомобилей - 4 пожара (АППГ - 3, рост на 33,33%);
- 8) сооружения, установки промышленного назначения - 2 пожара (АППГ - 0, рост на 100%);
- 9) здания, сооружения и помещения предприятий торговли - 5 пожаров (АППГ - 10, снижение на 50%);
- 10) индивидуальный гараж в гаражно-строительном кооперативе - 0 пожаров (АППГ - 2, снижение на 100%);
- 11) автостоянка - 0 пожаров (АППГ - 1, снижение на 100%);
- 12) бытовые помещения (бытовки) - 0 пожаров (АППГ - 3, снижение на 100%);
- 13) здания, помещения учебно-воспитательного назначения - 1 пожар (АППГ - 2, снижение на 50%);
- 14) административное здание - 3 пожара (АППГ - 3);
- 15) здание общественного назначения - 0 пожаров (АППГ - 1, снижение на 100%);
- 16) электротрансформаторная подстанция - 0 пожаров (АППГ - 1, снижение на 100%);
- 17) здания, сооружения сельскохозяйственного назначения - 1 пожар (АППГ - 0, рост на 100%);
- 18) здания, помещения здравоохранения и социального обслуживания - 1 пожар (АППГ - 1);
- 19) другие объекты пожара - 15 пожаров (АППГ - 11, рост на 36,36%).

Объекты возникновения пожара

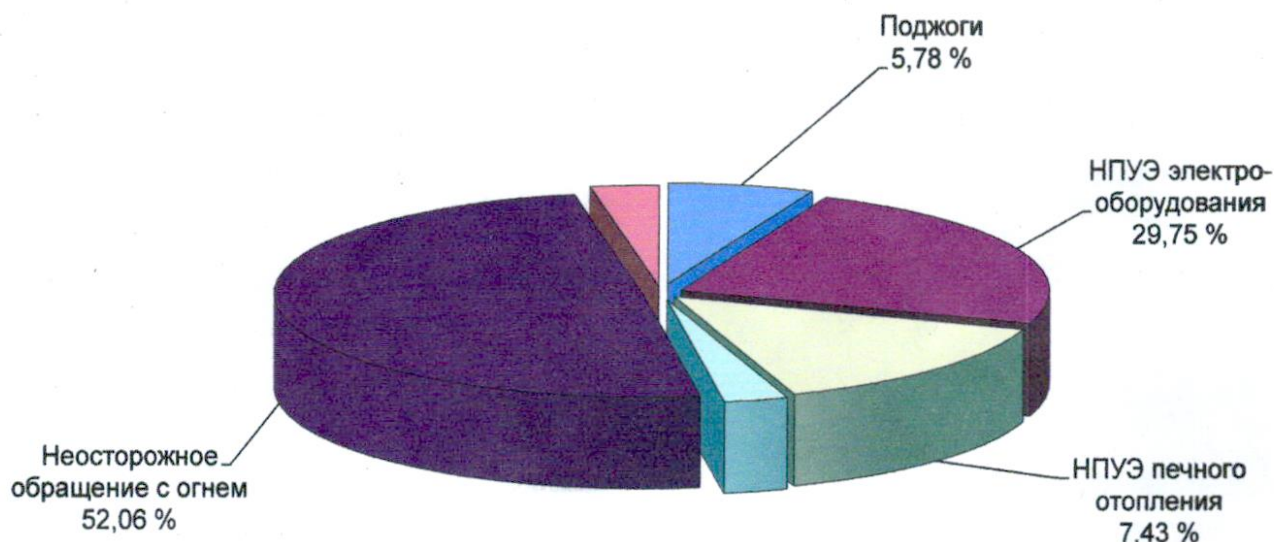


Очагом наибольшего количества пожаров является жилой сектор 125 пожаров (51,65% от общего количества пожаров), АППГ 138 пожаров (59% от общего количества пожаров) (снижение на 9,42%)

Основными причинами возникновения пожаров стали:

- неосторожное обращение с огнем - 126 пожаров (АППГ - 81, рост на 55,56%);
- нарушение правил устройства и эксплуатации электрооборудования - 72 пожара (АППГ - 82, снижение на 12,20%);
- нарушение правил устройства и эксплуатации печей - 18 пожаров (АППГ - 23, снижение на 21,74%);
- поджоги - 14 пожаров (АППГ - 14);
- нарушение правил устройства и эксплуатации транспортных средств - 6 пожаров (АППГ - 17, снижение на 64,71%);
- неисправность производственного оборудования - 2 пожара (АППГ - 0, рост на 100%);
- другие причины - 4 пожара (АППГ - 4)

Причины возникновения пожаров



Основной причиной возникновения пожаров является неосторожное обращение с огнем - 52,06% от общего числа пожаров, АППГ – 34,61% (рост на 55,56%). Значительное количество пожаров возникает из-за неисправности электрооборудования – 29,75% от общего числа пожаров, АППГ – 35,04% (снижение на 15,10%), нарушение правил пожарной безопасности при эксплуатации печей – 7,43% от общего числа пожаров, АППГ – 9,82%, снижение на 24,34%. Количество пожаров по причине поджогов произошло 5,78%, АППГ – 5,98% (снижение на 3,34%).

За январь-март 2022 года на территории города Перми на пожарах погибло 11 человек (АППГ – 16, снижение на 31,25%).

Роста гибели людей при пожарах не зарегистрировано ни в одном районе города.

В 4 районах города зарегистрировано снижение гибели людей на пожарах.

№ п/п	Территориальный орган администрации г. Перми	2022 г.	2021 г.	Снижение в количественном выражении	Снижение в процентном выражении
1	Орджоникидзевский	1	3	-2	-3р.
2	Мотовилихинский	2	3	-1	-33,33
3	Кировский	1	2	-1	-2р.
4	Дзержинский	1	2	1	-2р.

На территории 3 районах города наблюдается стабильная обстановка, связанная с гибелью людей на пожарах.

№ п/п	Территориальный орган администрации г. Перми	2022 г.	2021 г.	(+, -)	%
1	Ленинский	1	1	-	-
2	Индустриальный	2	2	-	-
3	Свердловский	3	3	-	-

Основными причинами гибели людей на пожарах послужили:

- неосторожное обращение с огнем - 5 случаев (45,45% от общего числа погибших);
- нарушение правил устройства и эксплуатации электрооборудования - 5 случаев (45,45% от общего числа погибших);
- нарушение правил устройства и эксплуатации печей - 1 случай (9,09% от общего числа погибших).

В основном погибшими на пожарах явились люди преклонного возраста, пенсионеры, инвалиды - 6 человек (54,54% от общего числа погибших), безработные - 2 человека (18,18 % от общего числа погибших), люди рабочих специальностей – 3 человека (27,27% от общего числа погибших). Средний возраст погибшего составляет 62 года.

Из 11 погибших на пожарах людей – 7 мужчин, 4 женщины. В возрасте более 60 лет погибло 5 человек (45,45% от общего числа погибших).

Основным объектом возникновения пожара является жилой сектор, так из 11 происшедших пожаров с гибелью 11 человек, в жилом секторе произошло 11 пожаров (что составляет 100% от общего количества пожаров с гибелью людей), на которых погибло 11 человек (что составляет 100% от общего количества погибших).

Вследствие воздействия продуктов горения погибло 11 человек (100% от общего количества).

Отмечено, что 50% погибших при пожарах людей находились в состоянии алкогольного опьянения. Относительно аналогичного периода прошлого года количество погибших людей, находившихся в нетрезвом состоянии, увеличилось на 50%, с 2 до 3 человек.

За январь-март 2022 года на территории города Перми групповой гибели людей на пожарах не зарегистрировано.

За январь-март 2022 года на территории города Перми гибели детей на пожарах не зарегистрировано.

За январь-март 2022 года на территории города Перми получили травмы 2 детей (АППГ – 2).

Наибольшее количество пожаров с гибелью людей происходит в жилых домах и квартирах граждан (100% от общего числа погибших). Основным фактором возникновения угрозы жизни для граждан является состояние алкогольного опьянения (50% от числа погибших). Ситуация усложняется тем, что пожары застают людей врасплох ночью. К таким возгораниям человек должен быть подготовлен заранее, в данный момент времени люди находятся в состоянии сна, когда физиологические процессы замедлены, сознание притуплено. Доля погибших с 22 часов до 6 часов утра составляет 27,27% от общего числа (3 человека).

Рост гибели людей при пожарах в сравнении со среднестатистическими данными по городу Перми (0,10 чел. на 10 тыс.чел.) допущен в Свердловском районе – 0,14 чел. на 10 тыс.чел., в Ленинском – 0,18 чел. на 10 тыс.чел., в Индустриальном – 0,12 чел. на 10 тыс.чел.

За январь-март 2022 года на территории города Перми получили травмы различной степени тяжести 23 человека (АППГ – 27 (-14,81%)).

Основными объектами пожаров с травматизмом людей являются:

- жилой сектор – 18 травмированных (78,26% от общего числа травмированных);
- бесхозное строение – 3 травмированных (13,04% от общего числа травмированных);
- административное здание – 1 травмированный (4,34% от общего числа травмированных);
- транспортное средство – 1 травмированный (4,34% от общего числа травмированных).

Основными причинами пожаров с травматизмом людей являются:

- неосторожное обращение с огнем – 15 травмированных (65,21% от общего числа травмированных);
- нарушение правил устройства и эксплуатации электрооборудования – 6 травмированных (26,08% от общего числа травмированных);
- неисправность узлов и механизмов транспортного средства – 1 травмированный (4,34% от общего числа травмированных);
- нарушение правил пожарной безопасности при эксплуатации печей и дымоходов – 1 травмированный (4,34% от общего числа травмированных).

Рост травмированных людей при пожарах зарегистрирован в 4 районах города:

№ п/п	Территориальный орган администрации г. Перми	2022 г.	2021 г.	Рост в количественном выражении	Рост в процентном выражении
1	Мотовилихинский	5	3	2	+66,67
2	Дзержинский	4	3	1	+33,33
3	Ленинский	1	0	1	+100
4	Кировский	6	3	3	+2р.

В 3 районах города зарегистрировано снижение травмированных людей на пожарах:

№ п/п	Территориальный орган администрации г. Перми	2022 г.	2021 г.	Снижение в количественном выражении	Снижение в процентном выражении
1	Индустриальный	1	3	-2	-3р.
2	Свердловский	5	11	-6	-2.2р.
3	Орджоникидзевский	1	4	-3	-4р.

Значительное число случаев травмирования людей зарегистрировано при пожарах, произошедших по причине неосторожного обращения с огнем (65,21% от общего числа травмированных).

Наибольшее число травмированных людей зарегистрировано при пожарах в зданиях жилого назначения (78,26% от общего числа травмированных).

Причины, из-за которых получена большая доля травм на пожарах и основные объекты, на которых получены травмы, идентичны основным причинам и объектам гибели людей на пожарах.

Рост травматизма людей при пожарах в сравнении со среднестатистическими данными по городу Перми (0,22 чел. на 10 тыс. чел.) допущен в следующих муниципальных образованиях:

- Мотовилихинский – 0,26 чел. на 10 тыс.чел.
- Дзержинский – 0,24 чел. на 10 тыс.чел.
- Свердловский – 0,23 чел. на 10 тыс.чел.
- Кировский – 0,46 чел. на 10 тыс.чел.